

ബ്ലോക്ക് പ്ലാൻ ഫണ്ട് 2019-20

2019 ജൂൺ 14-ാം തീയതി വരെയുള്ള പദ്ധതി അവലോകനം

ബ്ലോക്ക് പഞ്ചായത്ത് തല അവലോകനം

12% ന് മുകളിൽ പദ്ധതി ചെലവ് കൈവരിച്ച ബ്ലോക്ക് പഞ്ചായത്തുകൾ

ക്രമ നം	ബ്ലോക്കിന്റെ പേര്	ജില്ല	ശതമാനം
1	Chavara	Kollam	21.81
2	Kothamangalam	Ernakulam	19.22
3	Tirurangady	Malappuram	18.85
4	Erattupetta	Kottayam	18.73
5	Areekkode	Malappuram	18.01
6	Sulthanbathery	Wayanad	16.09
7	Nilambur	Malappuram	15.04
8	Parappa	Kasargod	14.80
9	Neeleswaram	Kasargod	14.76
10	Kunnummal	Kozhikode	14.12
11	Kunnamangalam	Kozhikode	13.99
12	Mullassery	Thrissur	13.68
13	Attappady	Palakkad	13.55
14	Pampakuda	Ernakulam	12.95
15	Ambalapuzha	Alappuzha	12.36
16	Chengannur	Alappuzha	12.22
17	Malappuram	Malappuram	12.04

9% - 12% നും ഇടയിൽ പദ്ധതി ചെലവ്കൈവരിച്ച സ്റ്റോക്ക് പഞ്ചായത്തുകൾ

ക്രമ നം	സ്റ്റോക്കിന്റെ പേര്	ജില്ല	ശതമാനം
1	Ettumanoor	Kottayam	11.79
2	Champakkulam	Alappuzha	11.61
3	Kanjirappally	Kottayam	11.39
4	Bharanikkavu	Alappuzha	11.35
5	Perinthalmanna	Malappuram	11.21
6	Pathanapuram	Kollam	11.05
7	Angamaly	Ernakulam	11.04
8	Alangad	Ernakulam	10.58
9	Elamdesom	Idukki	10.49
10	Thycattussery	Alappuzha	10.34
11	Kalpetta	Wayanad	10.05
12	Chalakkudy	Thrissur	10.01
13	Aryad	Alappuzha	9.98
14	Kaduthuruthy	Kottayam	9.82
15	Vadavucode	Ernakulam	9.79
16	Chittur	Palakkad	9.57
17	Azhutha	Idukki	9.57
18	Mulamthuruthy	Ernakulam	9.45
19	Koipuram	Pathanamthitta	9.20

5% - 9% നും ഇടയിൽ പദ്ധതി ചെലവ് കൈവരിച്ച സ്റ്റോക്ക് പഞ്ചായത്തുകൾ

ക്രമ നം	സ്റ്റോക്കിന്റെ പേര്	ജില്ല	ശതമാനം
1	Perumpadappu	Malappuram	8.97
2	Nedumkandam	Idukki	8.76

<b>3</b>	Manjewswaram	Kasargod	8.52
<b>4</b>	Vaikom	Kottayam	8.31
<b>5</b>	Pulikeezhu	Pathanamthitta	8.02
<b>6</b>	Mala	Thrissur	7.86
<b>7</b>	Madappally	Kottayam	7.79
<b>8</b>	Vamanapuram	Thiruvananthapuram	7.78
<b>9</b>	Ranni	Pathanamthitta	7.47
<b>10</b>	Kottarakara	Kollam	7.46
<b>11</b>	Wandoor	Malappuram	7.43
<b>12</b>	Harippad	Alappuzha	7.43
<b>13</b>	Mankada	Malappuram	7.34
<b>14</b>	Uzhavoor	Kottayam	7.24
<b>15</b>	Mallappally	Pathanamthitta	7.21
<b>16</b>	Pallom	Kottayam	7.09
<b>17</b>	Thodannur	Kozhikode	7.09
<b>18</b>	Pampady	Kottayam	6.98
<b>19</b>	Anchal	Kollam	6.96
<b>20</b>	Edakkad	Kannur	6.93
<b>21</b>	Vazhoor	Kottayam	6.83
<b>22</b>	Vazhakkulam	Ernakulam	6.81
<b>23</b>	Ottappalam	Palakkad	6.74
<b>24</b>	Kondotty	Malappuram	6.72
<b>25</b>	Ponnani	Malappuram	6.67
<b>26</b>	Pattanakkad	Alappuzha	6.48
<b>27</b>	Balussery	Kozhikode	6.30
<b>28</b>	Kasargod	Kasargod	6.20

29	Puzhakkal	Thrissur	5.96
30	Melady	Kozhikode	5.69
31	Adimaly	Idukki	5.58
32	Parakkode	Pathanamthitta	5.55
33	Ollukkara	Thrissur	5.45
34	Parakkadavu	Ernakulam	5.43
35	Vengara	Malappuram	5.23
36	Muvattupuzha	Ernakulam	5.00

1% - 5% നും ഇടയിൽ പദ്ധതി ചെലവ് കൈവരിച്ച ബ്ലോക്ക് പഞ്ചായത്തുകൾ

ക്രമ നം	ബ്ലോക്കിന്റെ പേര്	ജില്ല	ശതമാനം
1	Sasthamcotta	Kollam	4.97
2	Nenmara	Palakkad	4.97
3	Chelannur	Kozhikode	4.96
4	Perambra	Kozhikode	4.87
5	Athiyannoor	Thiruvananthapuram	4.76
6	Palakkad	Palakkad	4.61
7	Thaliparamba	Kannur	4.53
8	Chowwannur	Thrissur	4.48
9	Peravoor	Kannur	4.47
10	Kanjikuzhi	Alappuzha	4.37
11	Parassala	Thiruvananthapuram	4.30
12	Kilimanoor	Thiruvananthapuram	4.26
13	Chadayamangalam	Kollam	4.23
14	Panthalayani	Kozhikode	4.06
15	Mannarkkad	Palakkad	3.96

16	Irikkur	Kannur	3.85
17	Elanthur	Pathanamthitta	3.81
18	Mananthavady	Wayanad	3.74
19	Kalikavu	Malappuram	3.47
20	Wadakkanchery	Thrissur	3.37
21	Irinjalakkuda	Thrissur	3.17
22	Chirayinkeezhu	Thiruvananthapuram	3.15
23	Koduvally	Kozhikode	3.13
24	Mathilakam	Thrissur	3.12
25	Ithikkara	Kollam	3.07
26	Perumkadavila	Thiruvananthapuram	2.96
27	Panamaram	Wayanad	2.87
28	Konni	Pathanamthitta	2.82
29	Cherpu	Thrissur	2.68
30	Chavakkad	Thrissur	2.66
31	Anthikkad	Thrissur	2.59
32	Vellangallur	Thrissur	2.56
33	Pandalam	Pathanamthitta	2.54
34	Vellanad	Thiruvananthapuram	2.51
35	Vypin	Ernakulam	2.36
36	Tirur	Malappuram	2.18
37	Idukki	Idukki	2.06
38	Kozhikkode	Kozhikode	2.04
39	Kanhangad	Kasargod	2.04
40	Oachira	Kollam	2.01
41	Kattappana	Idukki	1.96

42	Devikulam	Idukki	1.96
43	Koovappady	Ernakulam	1.89
44	Thodupuzha	Idukki	1.90
45	Muthukulam	Alappuzha	1.90
46	Varkala	Thiruvananthapuram	1.85
47	Vettikkavala	Kollam	1.69
48	Nemom	Thiruvananthapuram	1.60
49	Panoor	Kannur	1.56
50	Malampuzha	Palakkad	1.49
51	Veliyanad	Alappuzha	1.32
52	Thuneri	Kozhikode	1.22

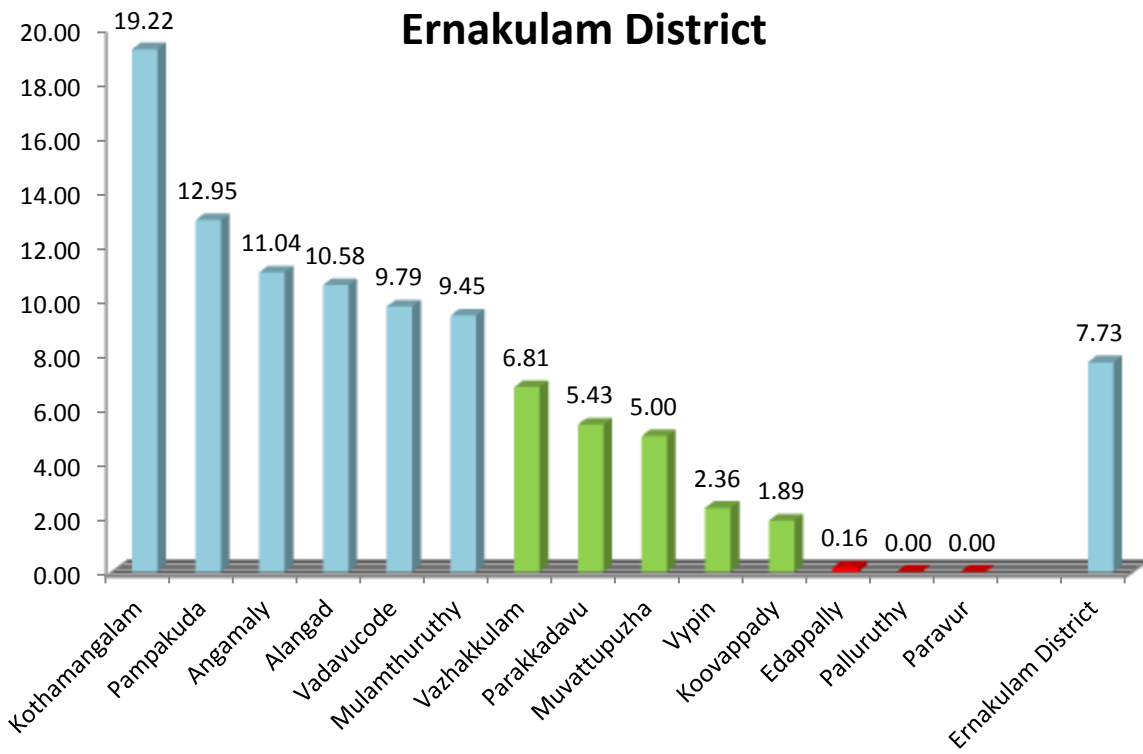
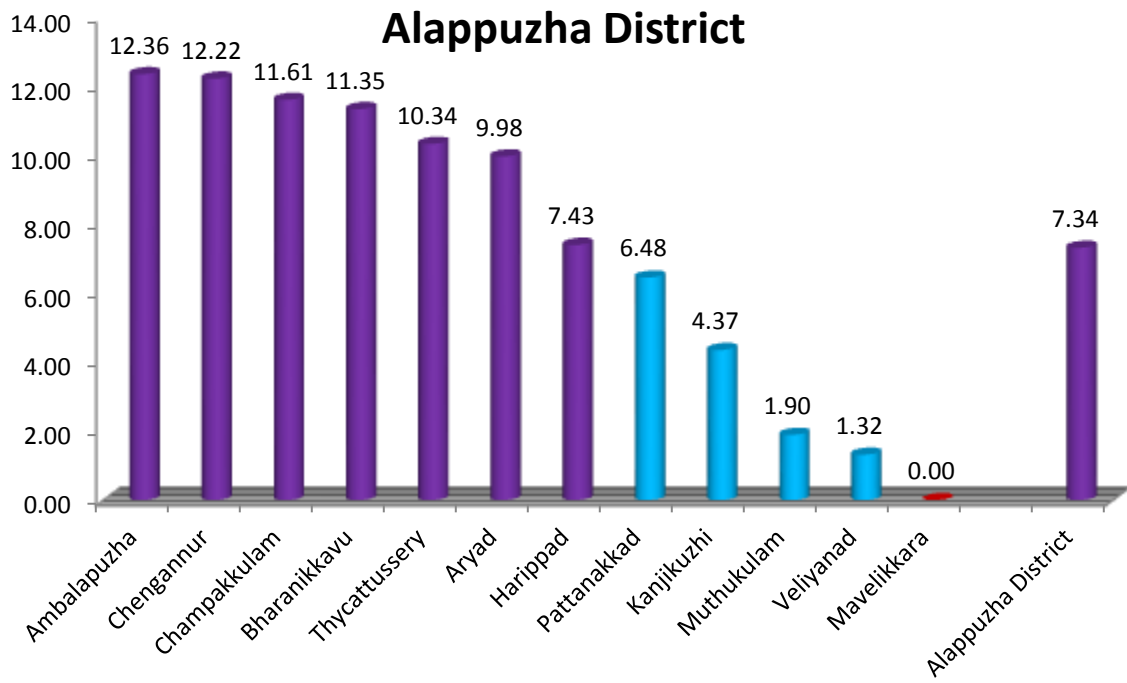
1% ന് താഴെ പദ്ധതി ചെലവ് കൈവരിച്ച സ്റ്റോക്ക് പഞ്ചായത്തുകൾ

ക്രമ നം	സ്റ്റോക്കിന്റെ പേര്	ജില്ല	ശതമാനം
1	Kollamgode	Palakkad	0.96
2	Chittumala	Kollam	0.90
3	Kannur	Kannur	0.89
4	Thalassery	Kannur	0.63
5	Thanur	Malappuram	0.55
6	Talikkulam	Thrissur	0.52
7	Kodakara	Thrissur	0.51
8	Kalliasseri	Kannur	0.51
9	Thrithala	Palakkad	0.41
10	Iritty	Kannur	0.35
11	Sreekrishnapuram	Palakkad	0.26
12	Mukhathala	Kollam	0.21

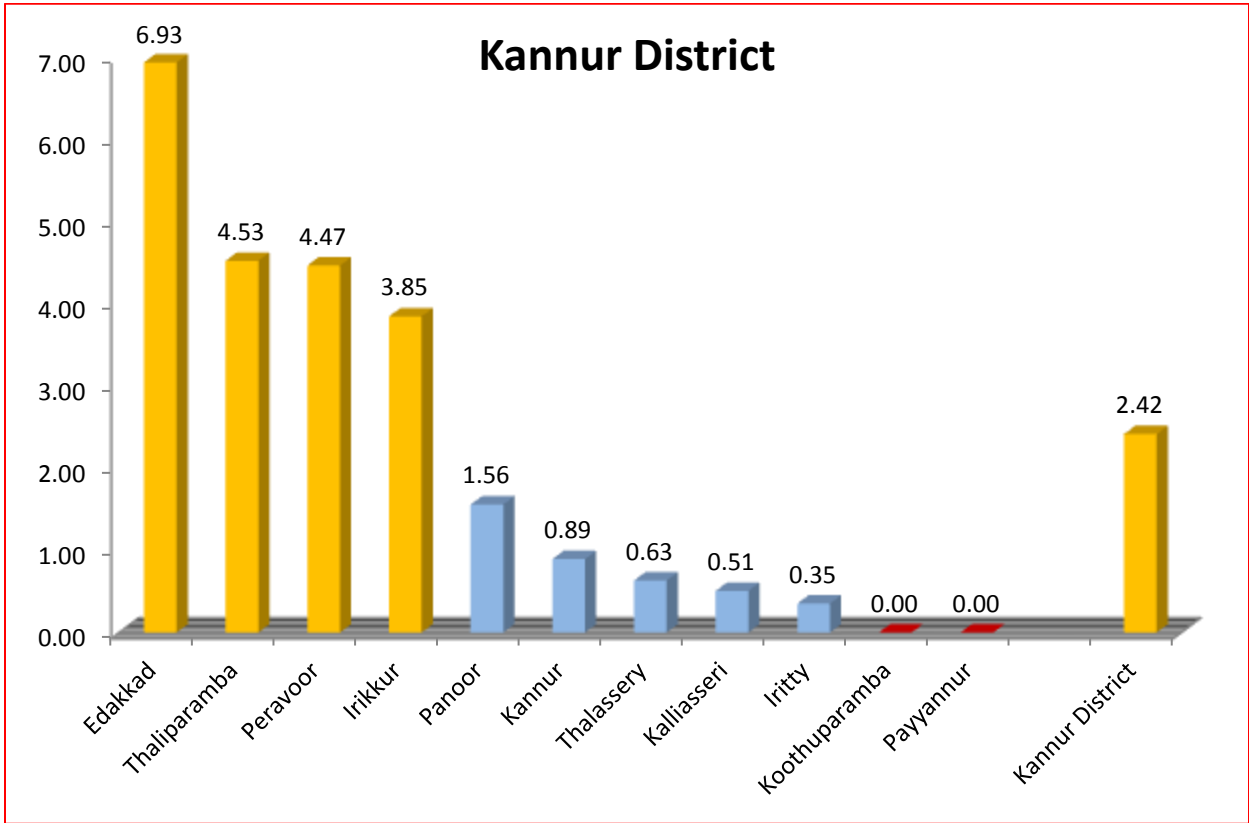
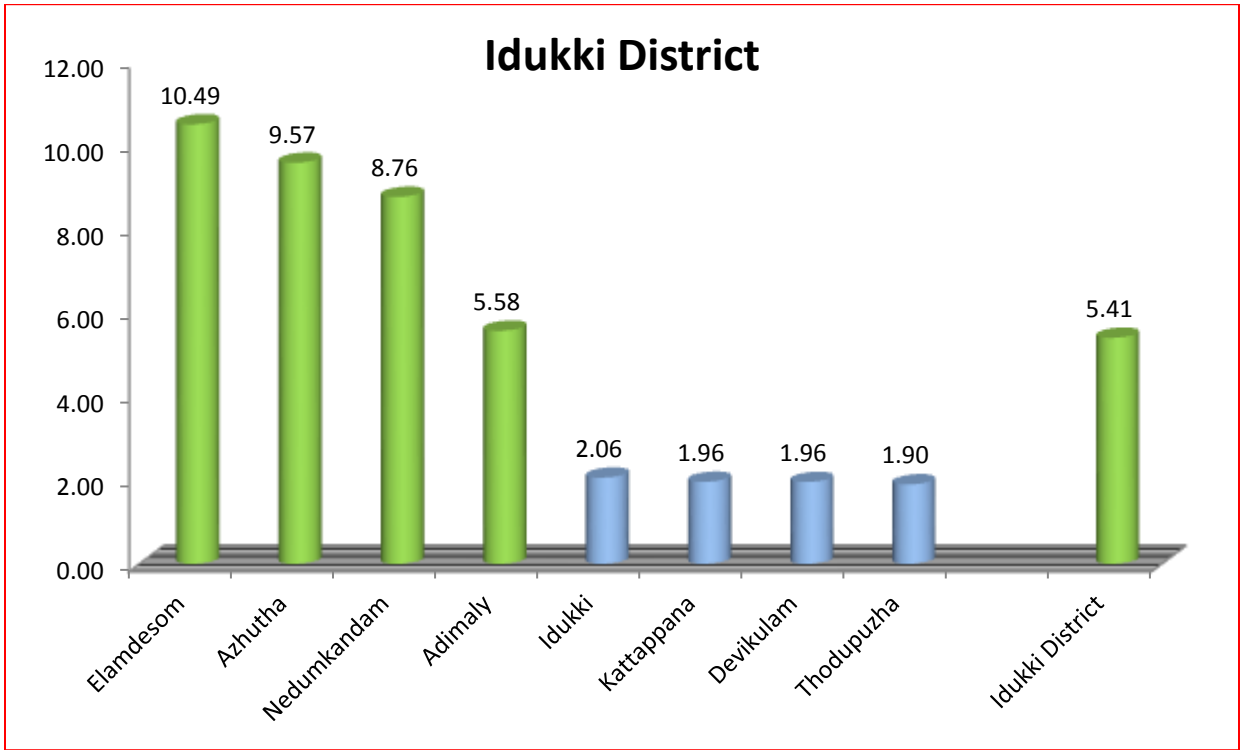
13	Pazhayannur	Thrissur	0.19
14	Edappally	Ernakulam	0.16
15	Alathur	Palakkad	0.07

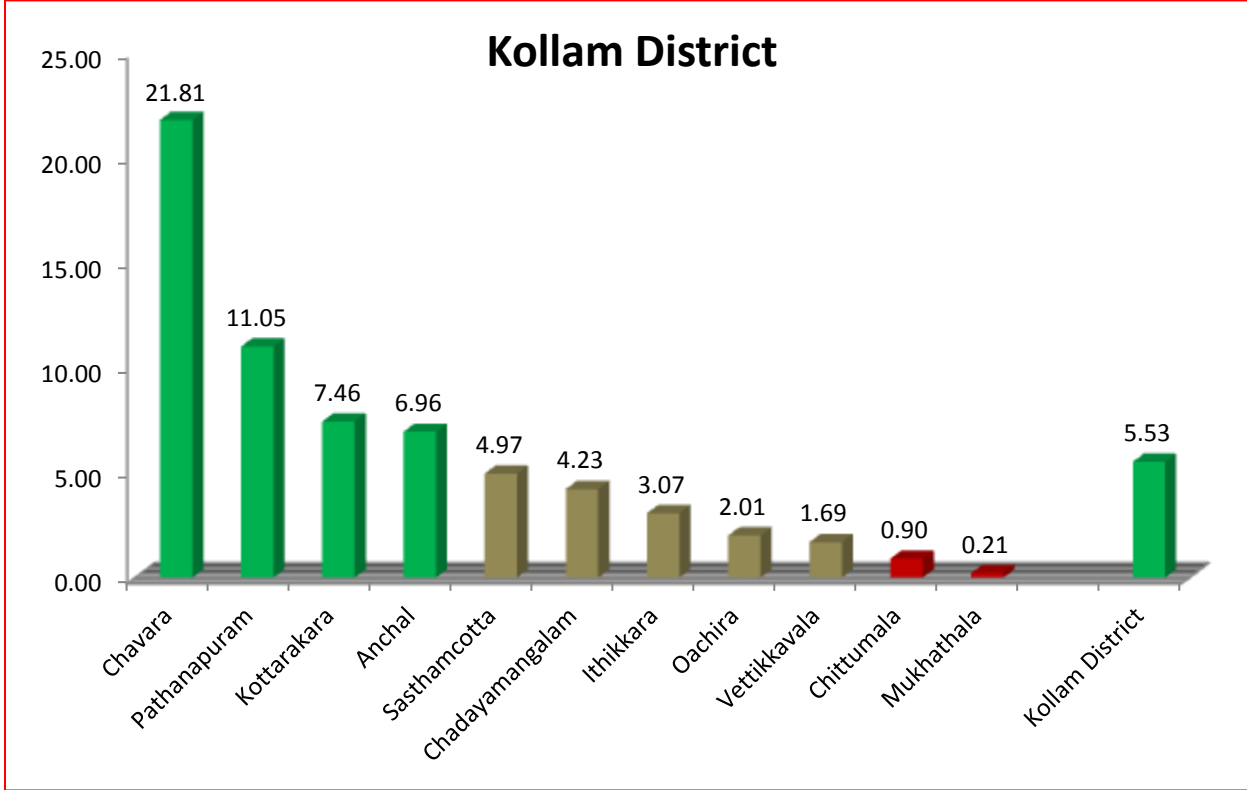
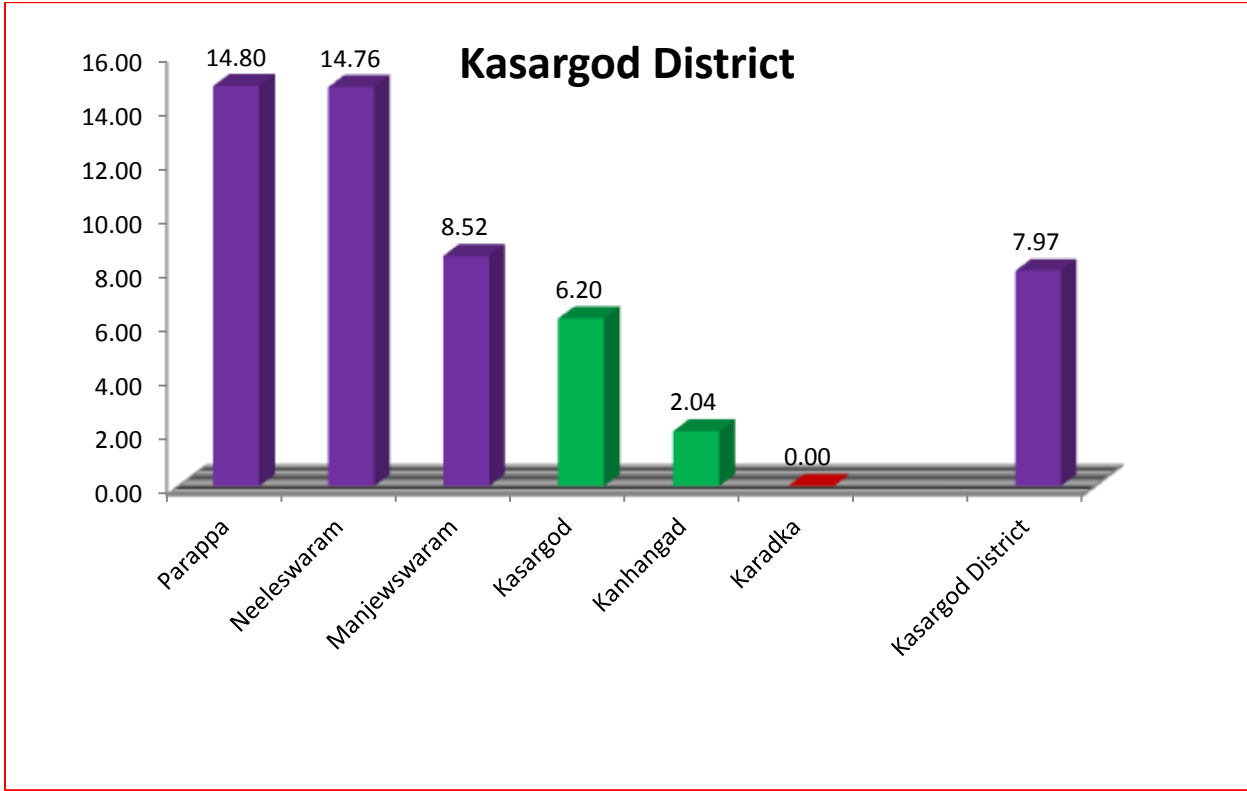
**നാളിതുവരെ പദ്ധതി വിഹിതം ചെലവഴിക്കാത്ത ബ്ലോക്ക് പഞ്ചായത്ത്**

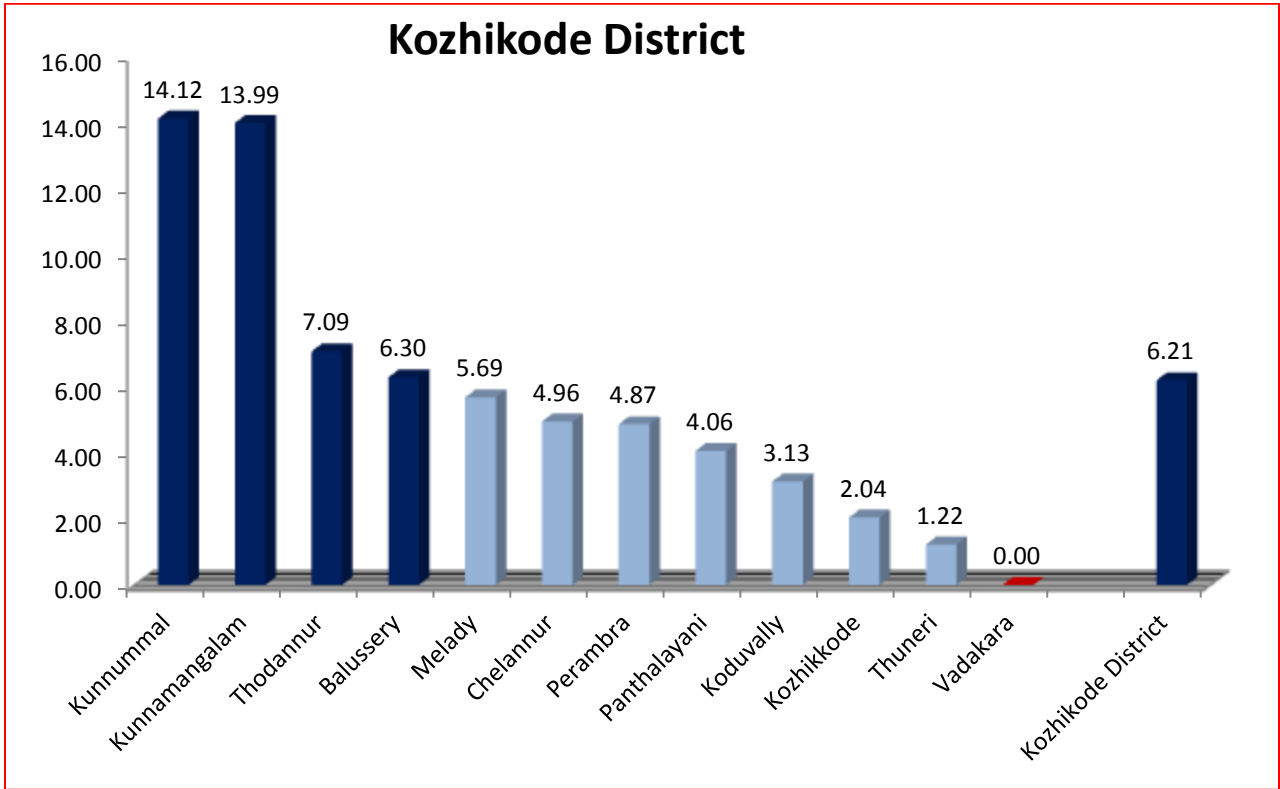
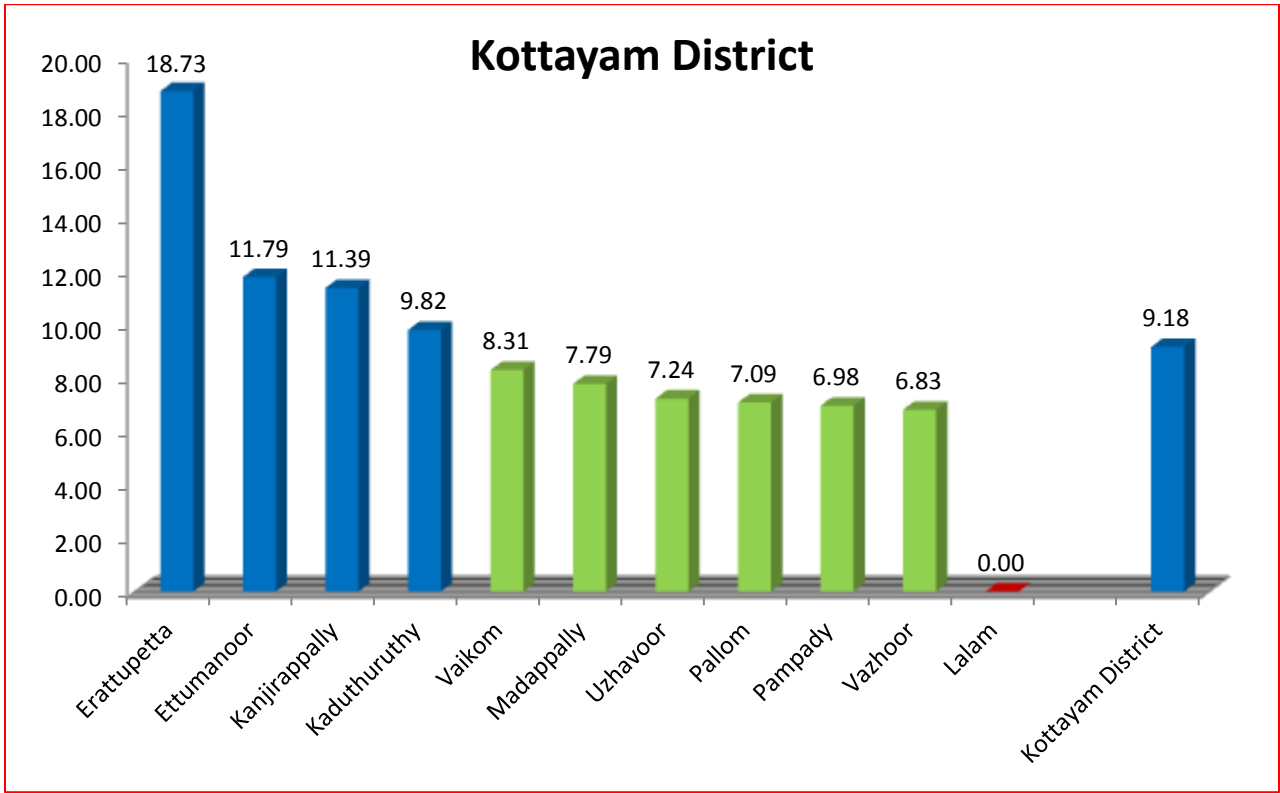
ക്രമ നം	ബ്ലോക്കിന്റെ പേര്	ജില്ല	ശതമാനം
1	Kuttipuram	Malappuram	0.00
2	Kuzhalmannam	Palakkad	0.00
3	Pattambi	Palakkad	0.00
4	Koothuparamba	Kannur	0.00
5	Payyannur	Kannur	0.00
6	Vadakara	Kozhikode	0.00
7	Palluruthy	Ernakulam	0.00
8	Paravur	Ernakulam	0.00
9	Lalam	Kottayam	0.00
10	Nedumangad	Thiruvananthapuram	0.00
11	Mavelikkara	Alappuzha	0.00
12	Karadka	Kasargod	0.00
13	Pothencode	Thiruvananthapuram	0.00



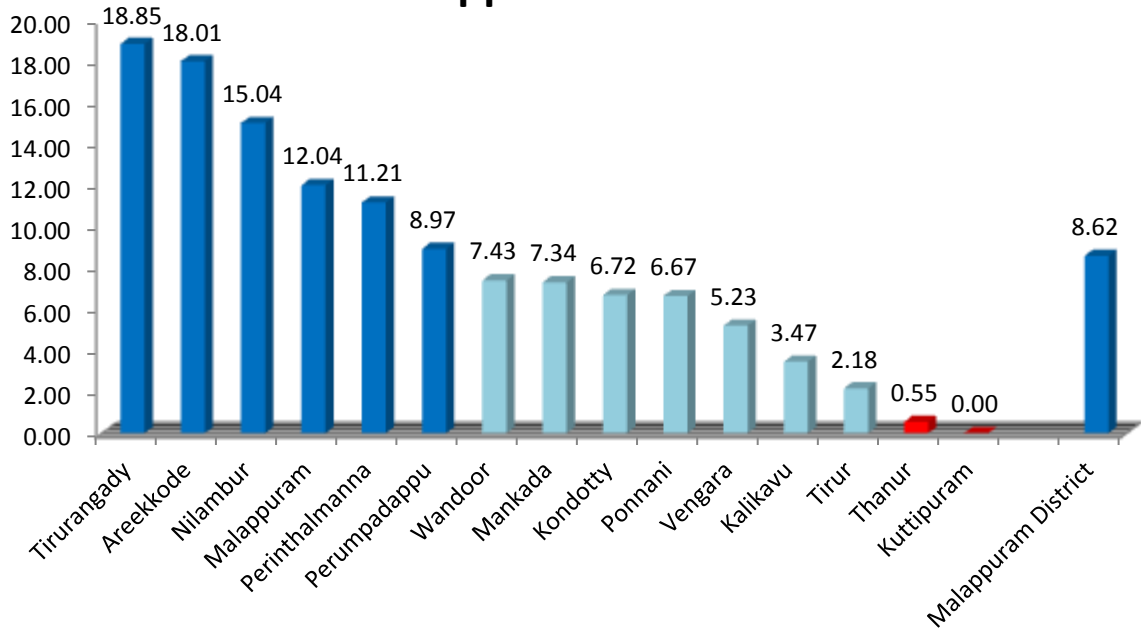




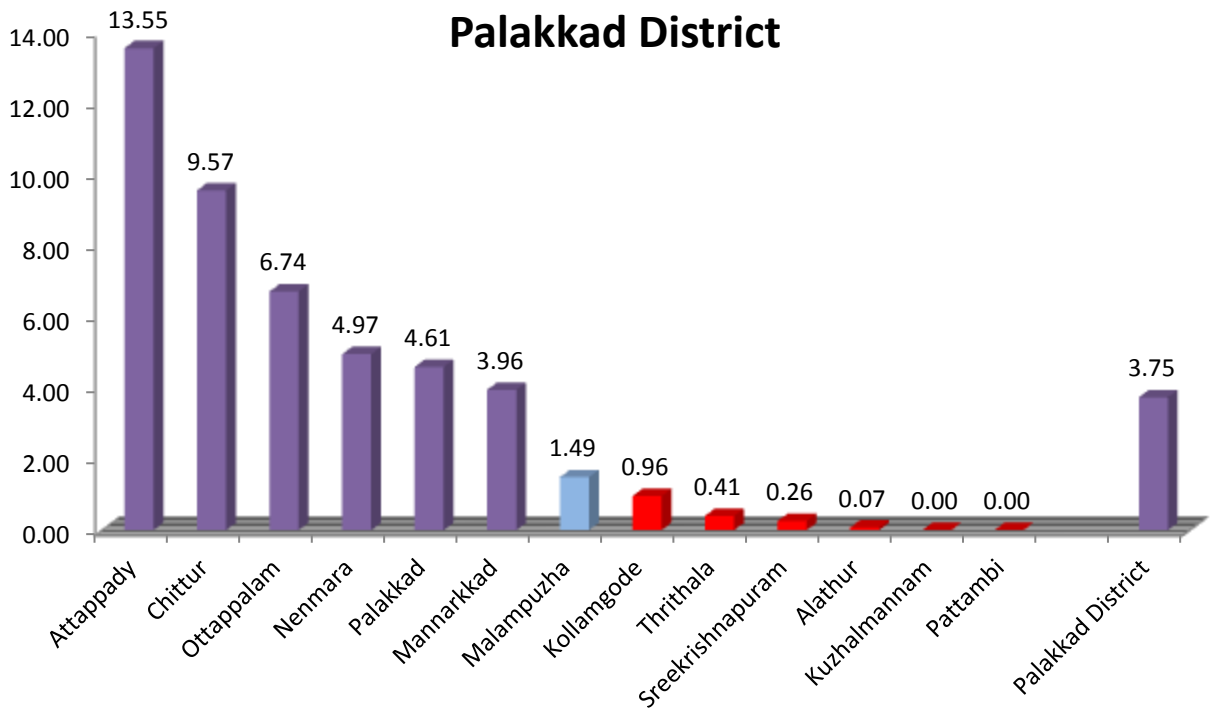




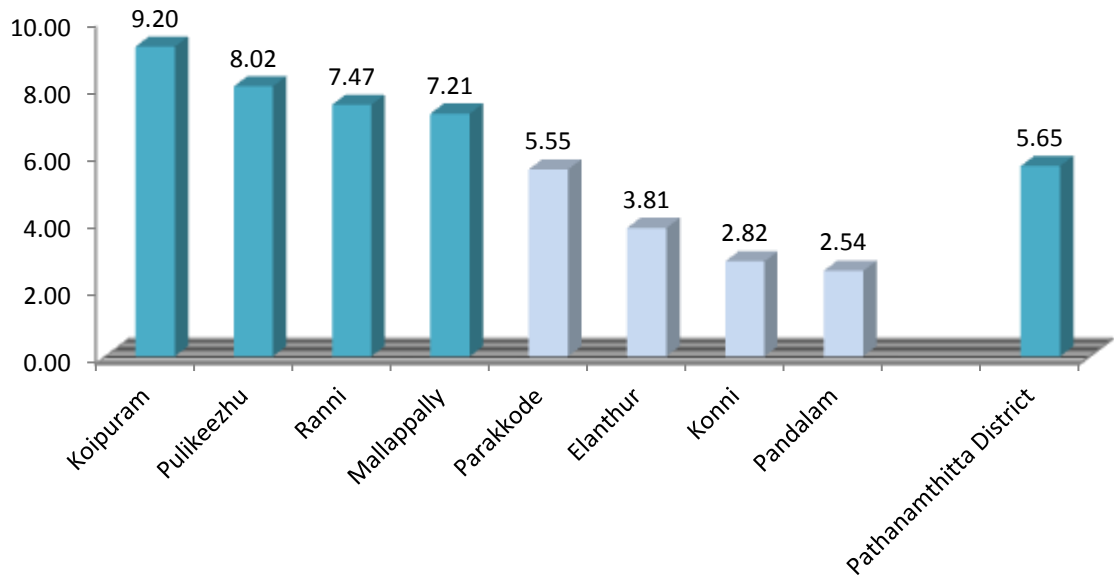
## Malappuram District



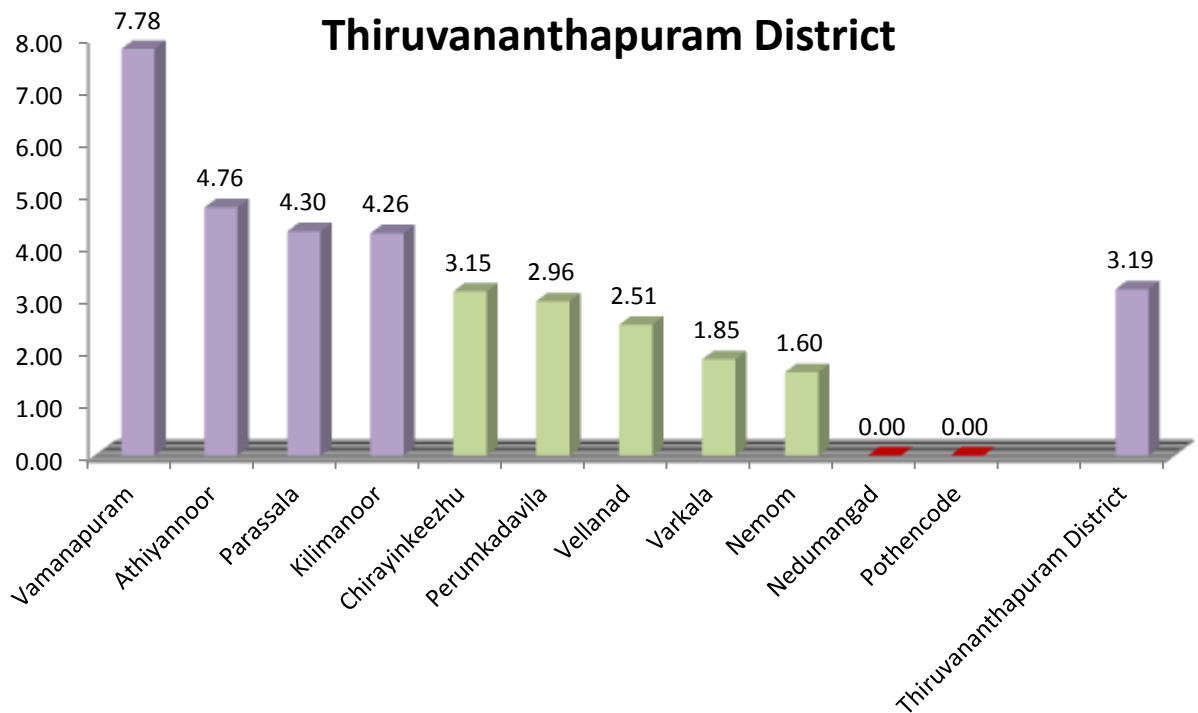
## Palakkad District

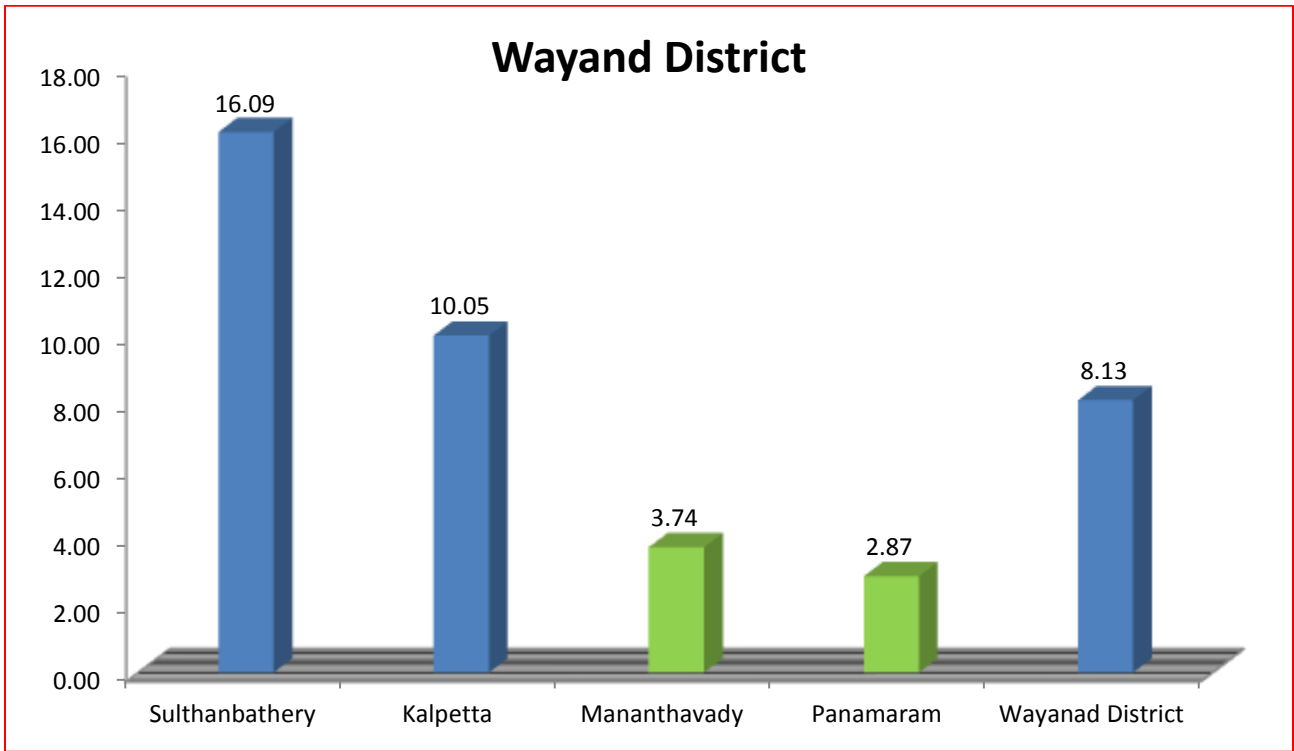
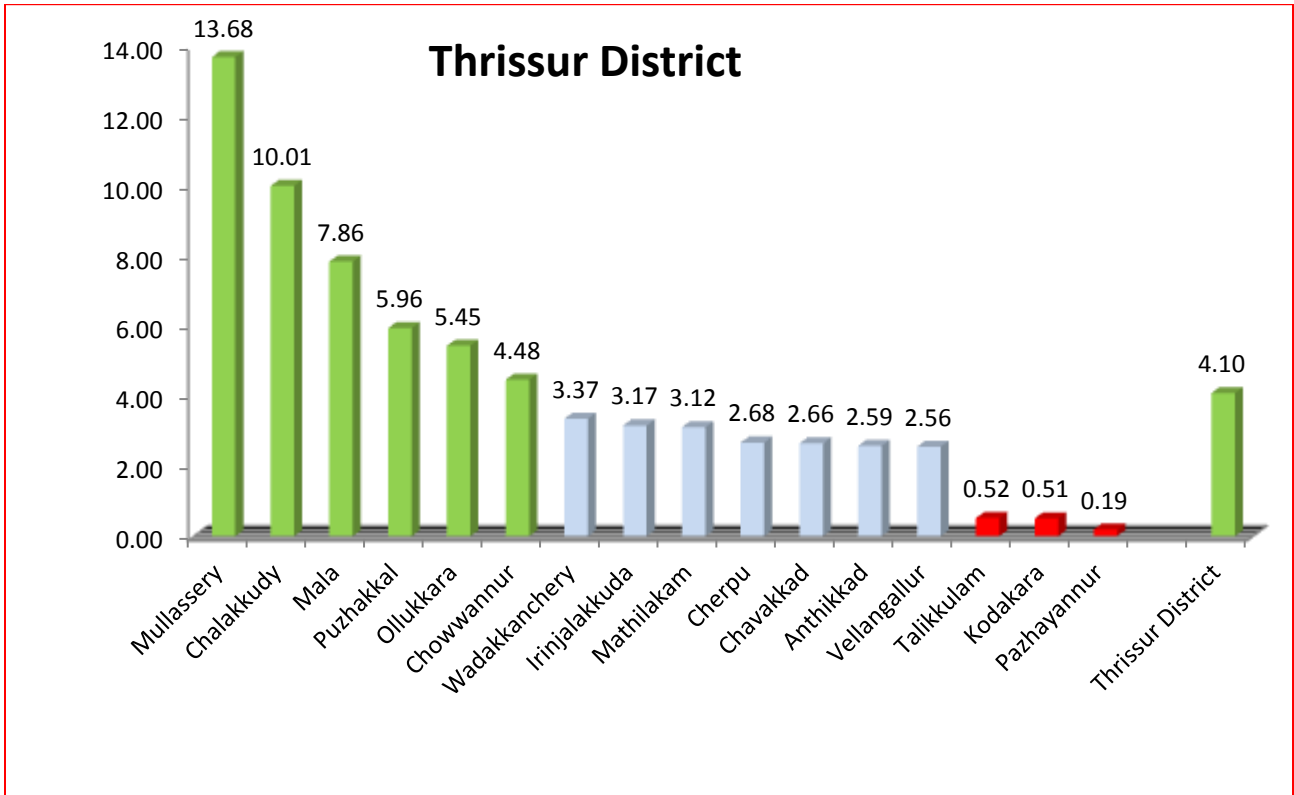


## Pathanamthitta District



## Thiruvananthapuram District





## ജില്ലാതല പദ്ധതി പുരോഗതി

